


2015 全國教學 APP 市集暨教學應用趣 APP 應用專文寫作徵選

專文標題	成語猜猜
撰寫者姓名	蔡尚旻
APP 名稱	Google 投影片/簡報
APP 在市集平台之連結網址	http://appgo.ilc.edu.tw/Apicontent.aspx?id=430
適用領域	國語文領域、藝文領域(表演藝術)
適用年級	三~九年級
使用載具	PC、平板、手機
APP 介紹及特點說明	<ul style="list-style-type: none"> • 可在 Chrome、平板、手機等設備，及專屬網站上同步並自動儲存 • 可輕易與別人共享共作 • 可上傳或下載簡報檔案 • 可依對象設定相關閱讀或修改權限 • 可針對某一圖形或整張投影片新增留言，供日後進行討論。
教學應用之步驟及作法	<p>一、程式安裝：Google 投影片/簡報 for Chrome、Android、iTunes</p> 



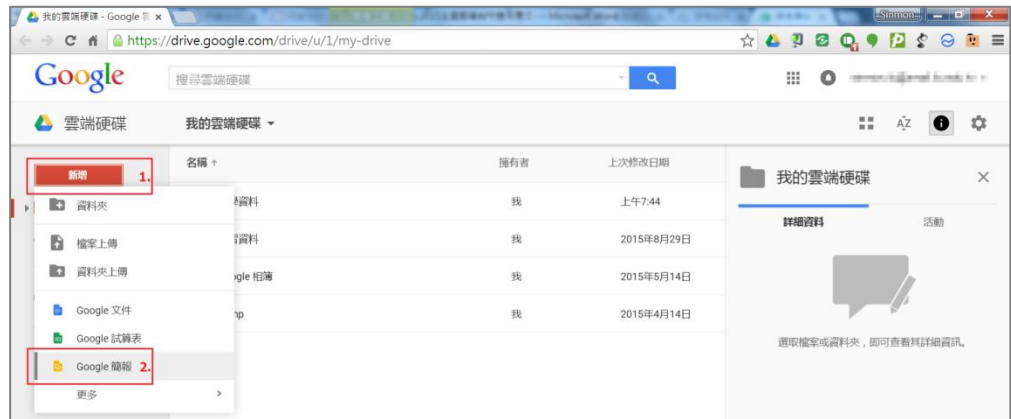
二、程式啟動與登入



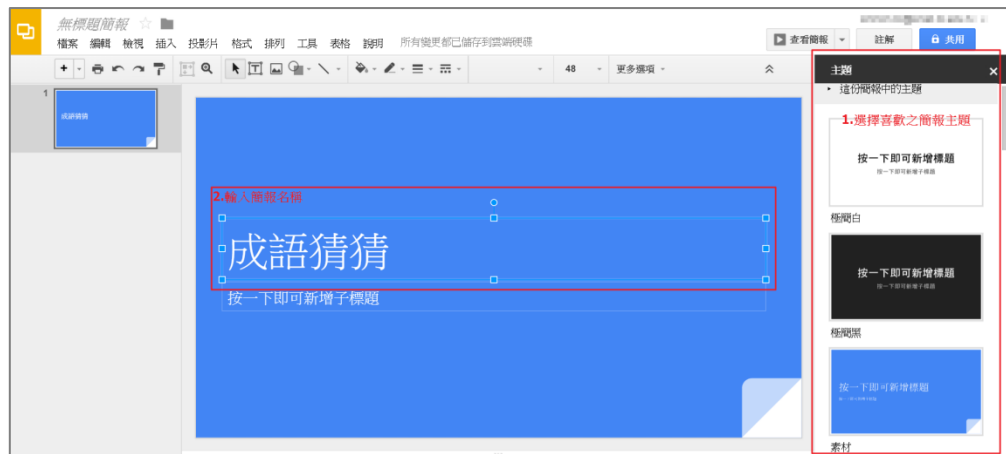
三、由網站登入：<https://goo.gl/4aLdGA>



四、新增簡報



五、選擇簡報主題及輸入簡報名稱



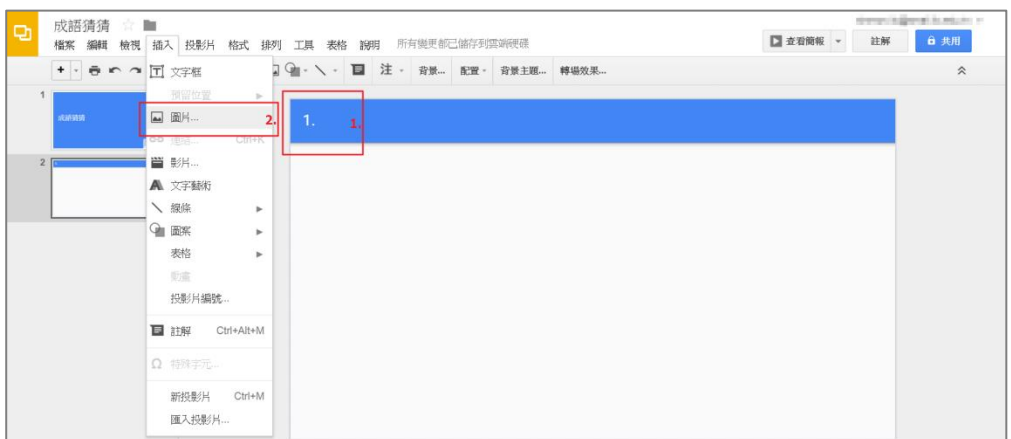
六、輸入簡報檔名



七、新增投影片及選擇「只有標題」版面配置



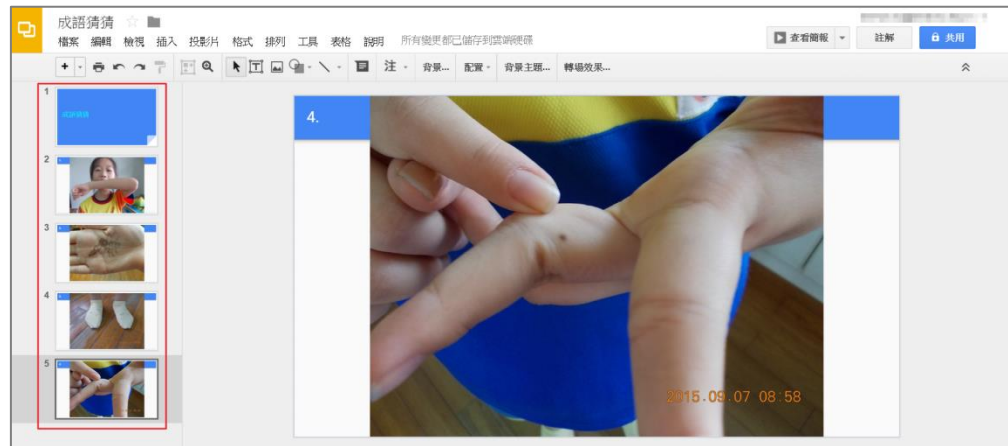
八、輸入編號及加入照片



九、選取所需照片



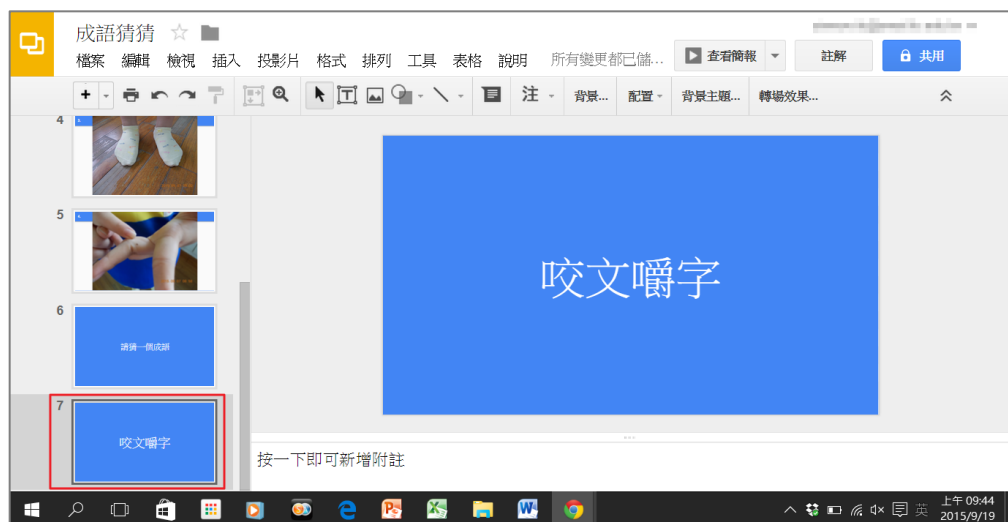
十、依序加入學生所演示的四張成語照片



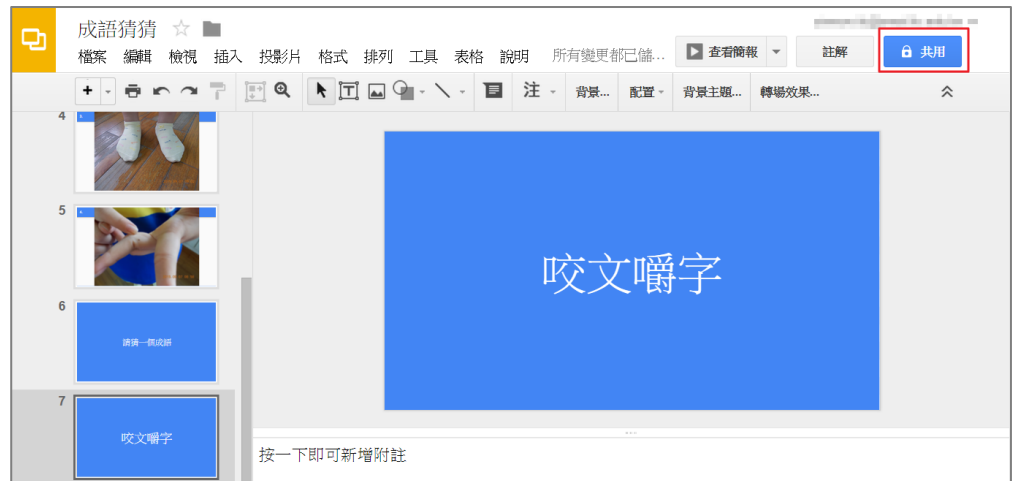
十一、加入一張「請猜一個成語」標題投影片，可以避免誤按而秀出答案。



十二、最後加入「正確成語」標題投影片，再由老師解釋這成語的意思。



十三、檔案共用設定：檔案亦可和學生共享，交由演示小組學生製作成語猜猜簡報，最後再由老師統整。



教學應用上之
心得或省思

Google 投影片用法和 Power Point 極為相似，使用者可以迅速上手，在此分享成語教學融入表演藝術及資訊應用的另一個教學方法，豐富了課程變化及增加學生參與的樂趣。