

2015 全國教學 APP 應用專文寫作徵選

Rhythmic Village 節奏部落~~音符小子探險趣

- ◎軟體名稱：**Rhythmic Village**
- ◎學習領域：藝術與人文
- ◎適用年段：學齡前至六年級
- ◎適用載具：手機、平板
- ◎作業系統：ios、Windows
- ◎分 享 者：台南市和順國小 陳盈秀



一、 Rhythmic Village APP 簡介

Rhythmic Village 節奏部落 APP 是個學習音樂節奏的好玩程式，可愛的音符小子帶領小朋友認識節奏名的唸法與擊法，體驗原來節奏的學習有這麼多樂趣。

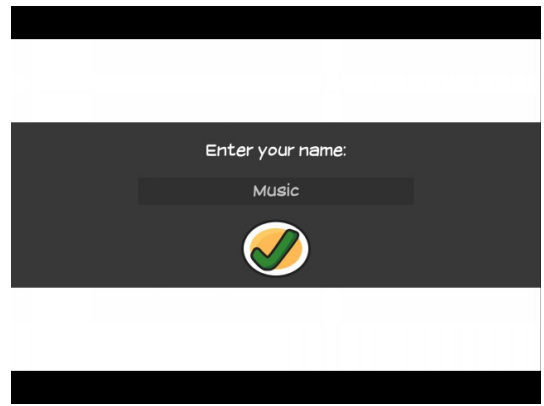
節奏部落每一圖騰關卡以音符認識為主，如：二分音符、八分音符、十六分音符、三連音、切分節奏、休止符等，每一關卡內有設有幾種遊戲模式，如：「音符小子拼拼圖」、「音符小子打擊樂」、「音符小子營火舞」、「音符小子爬上坡」、「音符小子獨木舟」，讓小朋友可聆聽節奏、敲擊樂器、選擇節奏型等，訓練音樂律動感。遊戲設計部分，有闖關遊戲的示範教學，評分系統記錄每一次的遊戲分數，依照速度快慢有三種程度版本，秒數倒數測時功能，增加刺激感，還有多種語言英語，葡萄牙語和德語等可供選擇。

繽紛明亮的色彩畫面，仿似非洲熱情洋溢的節奏叢林聲響，令人想跟著律動搖擺，加上可愛活潑逗趣的音符小子出現，小朋友們準備好了嗎？一起進入部落的音樂奇妙旅程！

二、 Rhythmic Village APP 功能介紹

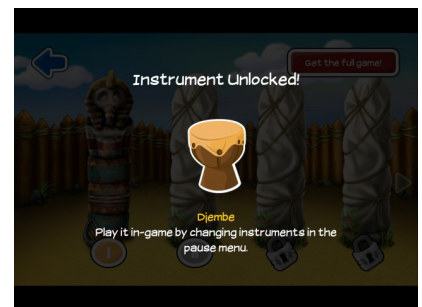
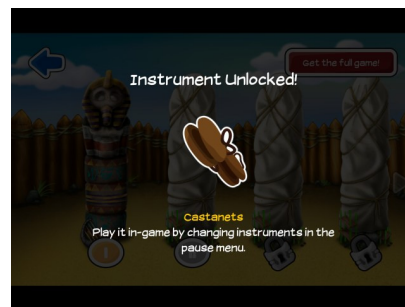
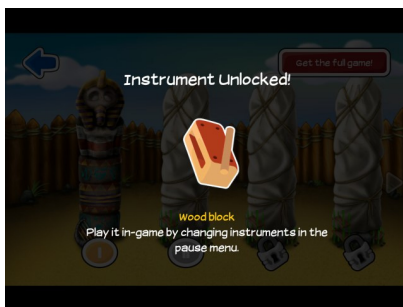
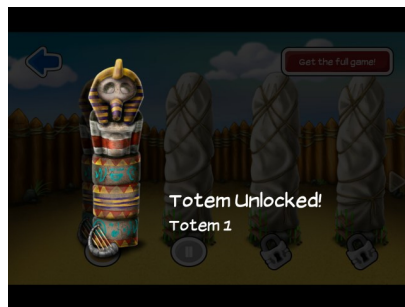
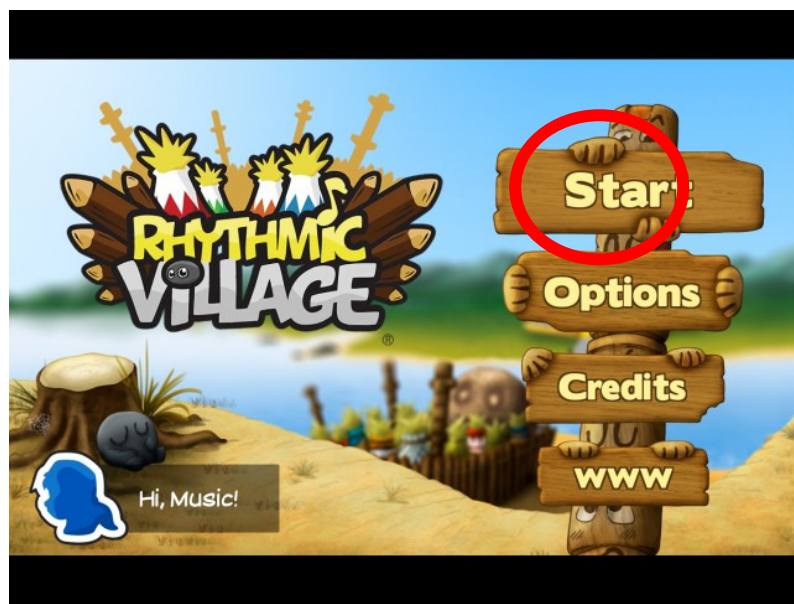
Rhythmic Village 節奏部落 APP 首頁。






輸入你的暱稱就可以進入遊戲囉!

(一)開始 Start



圖騰關卡 I 有三種樂器可任意選擇，木魚、響板、非洲鼓。



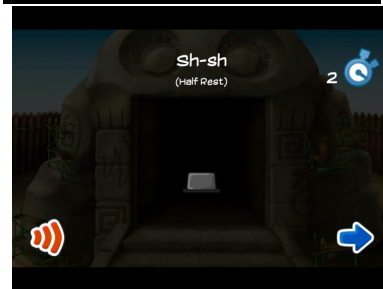
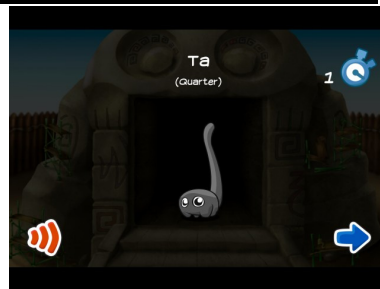
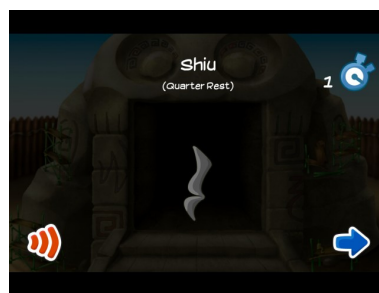
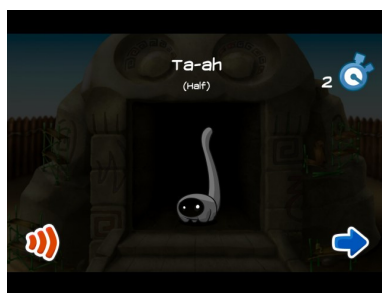
上下可選擇
 Hard 困難版
 Normal 標準版
 Easy 簡單版

A. 音符小子拼拼圖



1. 圖騰關卡 I:遊戲 1，完成 Puzzle 拼圖關卡，

九宮格須拼出右方節奏的圖卡，有秒數計時，反應要快喔!




2. 主要有這四種音樂節奏，小朋友要學會念出並打出節奏唷!

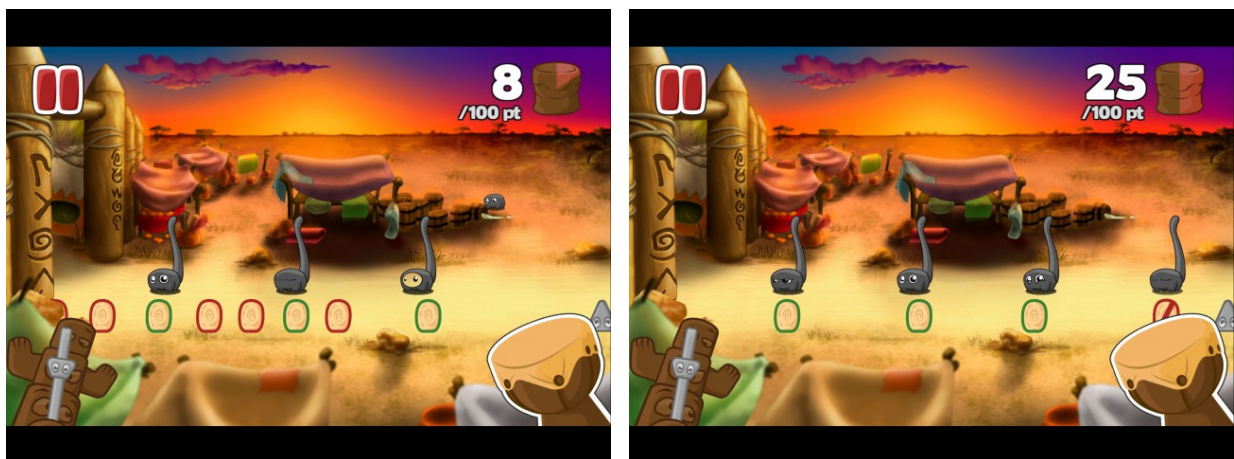
B. 音符小子打擊樂



1. 第一次進入遊戲，會有遊戲指導玩法，左下方有節拍器打拍子，須將你的手指放置在右方樂器上，打出正確的節奏，不用擔心，音符小子會先念一次節奏名，小朋友再跟著拍出正確節奏喔!



2. 學會遊戲玩法後，就可正式進入節奏部落闖關囉!



3. 若沒有對到或打錯節奏時間點，會出現紅色的拇指圖案!綠色拇指是正確的唷!



3. 按下暫停鍵，會出現許多可更換的選項。



4. 總分成績揭曉，依照分數，會有四個等級，Poor、Nice、Great、Awesome!



5. 上圖為總關卡畫面。共有八個主題圖騰關卡，裡頭有幾個小遊戲，遊戲 1 拼圖 Puzzle 會提示主要學習音符符號，完成之後就可進入後面遊戲。

下圖為圖騰關卡IV的遊戲 5:




★選擇樂器種類: 關卡陸續解鎖，會增加樂器種類。可點選該樂器，聆聽樂器聲響。



★★節奏型譜例說明: 每一遊戲的詳細譜例，小朋友可對照節奏型拍念。

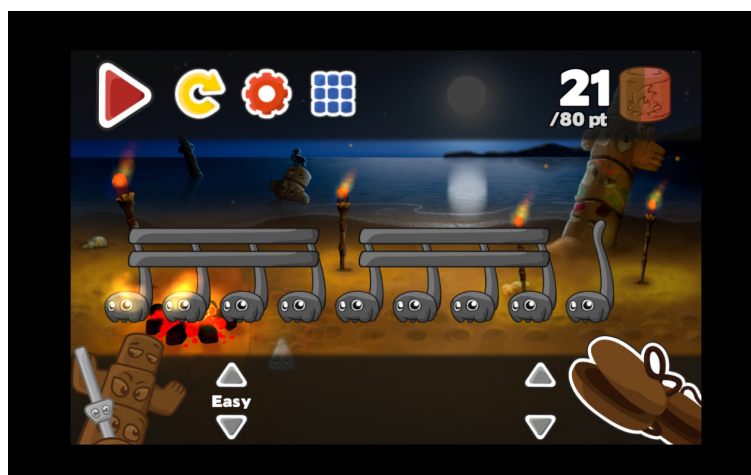
C. 音符小子營火舞



1. 此關卡主要以十六分音符的練習為主，小朋友須在音符小子前進至營火前的三角形前，於右下方的樂器拍出正確的節奏，讓音符小子可以順利跳躍營火。



2. 若打出正確節奏，音符小子會跳躍營火，唱出節奏名，若沒有打出正確節奏，音符小子火燒屁股，發出喔喔的慘叫聲。



D. 音符小子爬上坡



1. 音符小子會先唸出一段節奏，請小朋友選出正確的節奏型為 a、b、c 哪個，若沒有聽清楚，可按左下方紅色喇叭，再聽一次。



2. 若回答正確，牛車則往前拉，若答案錯誤，牛車則往下滑，重新選擇新節奏型。

E. 音符小子獨木舟





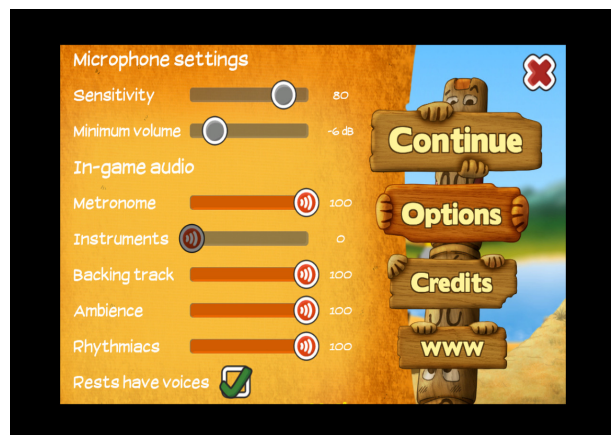
1. 聆聽音符小子唱的節奏後，將正確的節奏放上獨木舟。



2. 節奏排列正確後，鳴起汽笛，獨木舟會往左方開駛，

右邊繼續下一艘獨木舟以及新的節奏型進入大海。

(二)選項 Options

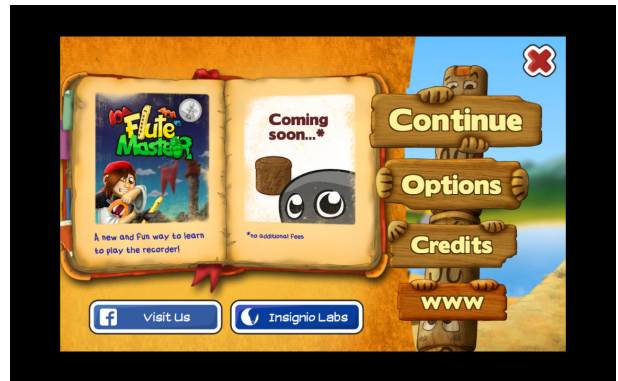


可選擇麥克風、困難度、調整音量或是樂器聲等。

(三)製作人員名單 Credits



(四)網路連結 WWW



三、Rhythmic Village APP 教學使用方法與心得

(1) 感應、認知、評量節奏學習

教師可在教學前、中、後，應用此 APP 完成節奏部分的教學目標，例如：音符小子拼圖，適合用在認知該節奏音符符號，音符小子打擊樂則適合反覆練習簡短的節奏型，音符小子跳營火考驗學生對於節奏的反應，音符小子爬上坡可給學生當作節奏聽音練習題，而音符小子獨木舟，難度較高，則適合評量學生是否能將聲音、名稱與符號組合運用，節奏內化於心裡，達到音樂教學的完美境界。

(2) 愛上音符小子，跟著節奏部落一起去探險!

音符小子可愛的聲音和充滿活力的韻律感，深受學生喜愛。而每個圖騰關卡一層一層漸進式的增加節奏音符的難度，讓學生在小遊戲的玩樂中，不知不覺學到正確節奏的唸法與打法，奠定音樂律動感。學生的闖關分數計算更可統計在三種不同難度中，得到許多反覆挑戰練習的機會。節奏部落更適合各年齡層的孩子，從低年級到高年級學生無不為音符小子的遊戲著迷，學生可透過平板自學，或是課堂中的教學，皆運用自如，是個強力推薦的 APP 音樂教學軟體。

